



# INFANCIA Y ADOLECENCIA

POBLACIÓN URBANA/ VALLEDUPAR, CESAR.

INVESTIGACIÓN HECHA POR: AGORA SAS



2012 - 2013

[www.agora-sas.com](http://www.agora-sas.com)

## MÓDULO DE CONSULTA EN LÍNEA

[https:// esoecova2012.agora-sas.com](https://esoecova2012.agora-sas.com)





## **EQUIPO DE INVESTIGACIÓN**

**DIR CIENTÍFICO**

JOSE LUIS BUSTOS REALES

**JEFE DE SISTEMA**

EXEL AVENDAÑO

**DIR. INVESTIGACIÓN INFANCIA Y ADOLESCENCIA**

YISELA LOZANO MONTERO

**DIR. UNVESTIGACION ADULTOS EN EDAD PRODUCTIVA**

MARY LILIANA TAVERA

**DIR. INVESTIGACIÓN TERCERA EDAD**

LESBI LORA

**DISEÑO GRÁFICO - DIAGRAMACIÓN Y FOTOGRAFÍA**

MICHAEL MARTELO DÍAZ

## **COLABORADORES**

**ZONA RURAL**

DRA MANUELA SANIN MARTINEZ

**BARRIOS SUB-NORMALES**

CORONEL LUIS COGOLLOS

**JEFE COORDINADOR DE CAMPO**

PEDRO FLÓREZ GUERRA

**INGENIERO DE APOYO**

JAIME JARAMILLO VELEZ

**INGENIERA APOYO**

HAYSEL RODRÍGUEZ ACUÑA

**JEFE DIGITACIÓN**

ANTONIO MURCIA

**COORDINADOR DE CAMPO APOYO**

GUSTAVO DÍAZ ARZUAGA





Valledupar es una ciudad en forma de un ala de mariposa, posada suavemente sobre la margen occidental del Rio Guatapurí...

LEONARDO MAYA AMAYA

# ÍNDICE

INTRODUCCIÓN .....	8
INFANCIA Y ADOLESCENCIA .....	11

# INTRODUCCIÓN

El municipio de Valledupar está conformado por 6 zonas geográficas:

Zona Norte: consta de 5 corregimientos y 42 veredas.

Corregimientos: Atanquez, Guatapurí, Chemesquemena, La Mina, Los Haticos.

Zona Nororiental: 10 corregimientos y 4 veredas

Corregimientos: Guacoche, Guacochito, La Vega arriba, Los Corazones, El Jabó, Las Raíces, El Alto la Vuelta, Badillo, Patillal y Río Seco.

Zona Suroriental: 2 corregimientos y 13 veredas.

Corregimientos: Aguas Blancas y Valencia de Jesús.

Zona Sur: 4 corregimientos y 15 veredas.

Corregimientos: Guaimaral, Caracolí, Los Venados, El Perro.

Zona Suroccidental: 2 corregimientos y 30 veredas.

Corregimientos: Mariangola y Villa Germania.

Zona Noroccidental: 2 corregimientos y 21 veredas.

Corregimientos: Sabana Crespo y Azúcar Buena.

cidir la fundación de Valledupar con su día (6 de enero).



La ciudad al Norte limita con los departamentos de Magdalena y la Guajira; Por el Sur con los municipios de San Diego, La Paz y el Paso; Por el Este con la Guajira y los municipios de San Diego y la Paz; Por el Oeste con el Magdalena y los municipios de Bosconia y el Copey.

Valledupar, fundada en 1.544 es la capital del departamento del Cesar. Está ubicada en las estribaciones de la Sierra Nevada de Santa Marta a la margen del río Guatapurí. Es conocida internacionalmente como la Ciudad de los Santos Reyes y Capital Mundial del Vallenato. Es una ciudad joven, como podrá verificarse a lo largo del presente estudio.

EL portal <http://www.valledupar-cesar.gov.co> señala que la Ciudad de los Reyes del Valle de Upar. Nombre original con el cual se conoció desde sus orígenes-, fue fundada inicialmente el primero de octubre de 1544, por el capitán Francisco Salguero, quien sin mandato oficial alguno, decidió establecer a orillas del río Guatapurí, en las tierras de los indios Eupari –parcialidad perteneciente a la tribu Chimila -, una población que sirviera de enlace en la ruta que de Santa Marta, seguía hacía el Río Grande de la Magdalena, por la vía de La Ramada y Río de el hacha. Ese acto generó disputas por la autoría, caso que más tarde fue llevado a la audiencia de Santo Domingo sin que se produjera un pronunciamiento formal o legal, razón por la cual y debido a las diferencias presentadas, se dio la negativa de reconocimiento de dicha fundación al Capitán Salguero.

El portal Wikipedia reporta que Valledupar debe su nombre al accidente geográfico donde se encuentra edificada la ciudad, el valle del río Cesar, que corre hacia el sur entre la Sierra Nevada de Santa Marta y la Serranía de Perijá para desembocar en el río Magdalena, y Eupari, nombre del cacique de la etnia chimila que gobernaba la región para la época en que arribó el capitán Francisco Salguero, conquistador español que denominó en su honor la zona. El nombre fue posteriormente abreviado por escribanos y conquistadores a lo largo de la época colonial española como Valle D'Upar hasta oficializarse el nombre de Valledupar. Los monjes capuchinos fueron quienes bautizaron la ciudad con el nombre de Ciudad de los Santos Reyes del Valle de Upar, establecido así en honor de los Reyes Magos, por coincidir la fundación de Valledupar con su día (6 de enero).

Así mismo, ese portal agrega que en cuanto a su economía, actualmente la ciudad de Valledupar empieza a diversificarse mediante la apertura de nuevas perspectivas distintas a la tradicional vocación agropecuaria de gran validez histórica.

Desde la creación del departamento del Cesar y la designación de la ciudad como su capital, el desarrollo económico de la nueva ciudad creció hasta alcanzar niveles nunca más logrados, que en materia agropecuaria logró consolidarse como el primer productor nacional de algodón y la segunda cabaña bovina más grande del país después de Córdoba; esta situación generó nuevas inversiones y un bienestar realmente palpable. Hacia mediados de los años 90, la ciudad al igual que el resto del país se sume en una profunda crisis económica. La caída del negocio del algodón, la violencia generalizada y el arribo a la ciudad de un gran número de desplazados y de desmovilizados forzaron que la ciudad empezara a abrir nuevos horizontes en materia de sustento no sin gran dificultad.

La enciclopedia virtual indica que en el tema de desarrollo urbano, la ciudad de Valledupar se encuentra asentada sobre una planicie del piedemonte de la vertiente suroriental de la Sierra Nevada de Santa Marta. El casco urbano tiene una longitud norte-sur de 8.3 km y este-oeste de 6.2 km. La ciudad se ha desarrollado desde sus inicios hacia el occidente, el norte y el sur, siendo limitada al oriente por el río Guatapurí. Se observa una densidad poblacional moderada derivada de una mancha urbana relativamente grande, esto se debe en parte a la poca implementación de edificaciones de altura, pues son pocos los edificios de más de 5 pisos en la ciudad debido a que Valledupar está orientada para crecer de manera horizontal, dado que el Plan de Ordenamiento Territorial (POT) vigente, solo permite en esta ciudad construcciones hasta de nueve pisos, en la actualidad el POT está siendo rediseñado y este aspecto será tomado en cuenta con el fin de permitir a los inversionistas la construcción de nuevas edificaciones de altura. 6, con próxima expedición de nuevo POT, orden dada en el despacho de la alcaldía municipal en julio de 2012. 7

Según el POT, que vio la luz en 1999, a partir de esa fecha la edificación más alta que se construya en la capital del Cesar no debe sobrepasar los nueve pisos, y más aún, solo en algunos sectores denominados 'Área de actividades especiales comercial'. Es por ello que algunos inversionistas que han intentando construir en la ciudad han reversado sus proyectos. La construcción más alta de Valledupar es el edificio de la Caja Agraria que tiene 14 pisos.

A través de los últimos 72 años, el pequeño pueblo de 3.200 habitantes que fue Valledupar en 1938, pasó a alojar una población de 338.000, lo que significa que durante el mismo período, la capital del Cesar se multiplicó por más de 100 veces, cifra no alcanzada por ninguna otra ciudad colombiana durante el siglo XX.

## INFANCIA Y ADOLESCENCIA



“La vida es una obra teatral que no importa cuánto haya durado, sino cuánto bien haya sido representada.”

**Lucio Anneo Séneca**



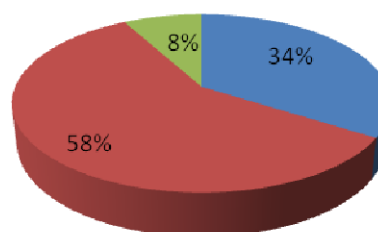
Fotografía: Ágora S.A.S

## INFANCIA Y ADOLESCENCIA

Es necesario saber la gran importancia que tiene para la formación del ser humano la etapa de la niñez que inicia desde el nacimiento hasta la adolescencia, y durante el cual se desarrolla gran parte del proceso fisiológico, psicológico y social, que le servirán como base para su formación en su vida adulta, para afrontar una sociedad cada vez más dura y cambiante; de allí la inclusión de la etapa de infancia y adolescencia como política pública en la que se deben generar proyectos para garantizar a los niños, a las niñas y a los adolescentes su pleno y armonioso desarrollo para que crezcan en el seno de la familia y de la comunidad, en un ambiente de felicidad, amor y comprensión, donde prevalecerá el reconocimiento a la igualdad y la dignidad humana, sin discriminación alguna, tal como lo establece la constitución Colombiana en la Ley 1098 de 2006 en su artículo primero; sin embargo no se pueden desarrollar programas para garantizar lo que la Ley exige sin antes conocer la realidad de nuestros menores y para ello el estudio arrojó lo siguiente:

### POBLACIÓN GENERAL

- MENORES DE EDAD (0-17)
- ADULTOS EN EDAD PRODUCTIVA(18-59)
- TERCERA EDAD (60....)



Fuente de información: Ágora S.A.S





Fotografía: Ágora S.A.S

DISTRIBUCIÓN POBLACIÓN	Count(D_POBLACIÓN)	P
MENORES DE EDAD (0-17)	139.939	34%
ADULTOS EN EDAD PRODUCTIVA(18-59)	238.720	58%
TERCERA EDAD (60....)	32.927	8%
	411.586	

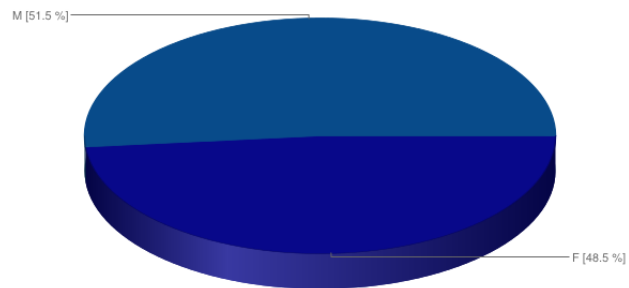
Fuente de información: Ágora S.A.S

Tal como lo indican la tabla y su grafico citados anteriormente, se puede observar que el municipio de Valledupar, es significativamente joven, si se tiene en cuenta que el 34% de sus habitantes son menores de edad y el 58% son adultos en edad productiva es decir personas que se encuentran entre los 18 y 59 años de edad, y donde sólo el 8% de la población pertenece a la tercera edad, equivalentes a unos 32.927 de los 411.586 con que cuenta el municipio.

Es importante mencionar la diferencia que existe entre una población y otra con respecto a su distribución por género a partir de la mayoría de edad, por que si bien es cierto, en la población menor de edad aunque son más hombres que mujeres la diferencia no es significativa, pero si se revisa la tabla de distribución por género en adultos en edad productiva, se nota una diferencia que alcanza el 5%, lo que se traduce, que a medida que el ser humano inicia su vida adulta y

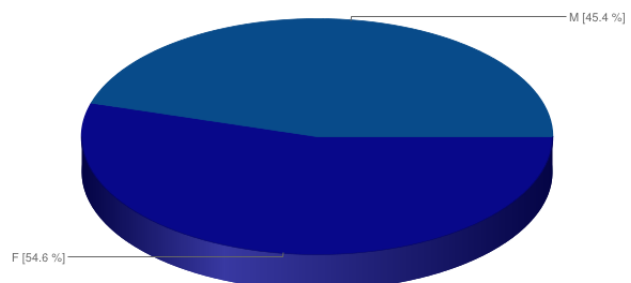
con ello su vinculación al mundo laboral, a buscar medios para su supervivencia, con ello viene también mayores riesgos de muerte, ya sea como consecuencia de la violencia, accidentes de tránsito, accidentes laborales, delincuencia, entre otros, lo que traduce también, que son las mujeres quienes gozan de un ciclo de vida más largo en comparación a los hombres, logrando llegar la mayoría a la tercera edad.

DISTRIBUCIÓN POR GÉNERO (0-17)	POBLACIÓN	P
MASCULINO	71.369	51%
FEMENINO	68.570	49%
	139.939	



Fuente de información: Ágora S.A.S

DISTRIBUCIÓN POR GÉNERO (18-59)	POBLACIÓN	P
MASCULINO	107.424	45%
FEMENINO	131.296	55%
	238.720	



Fuente de información: Ágora S.A.S



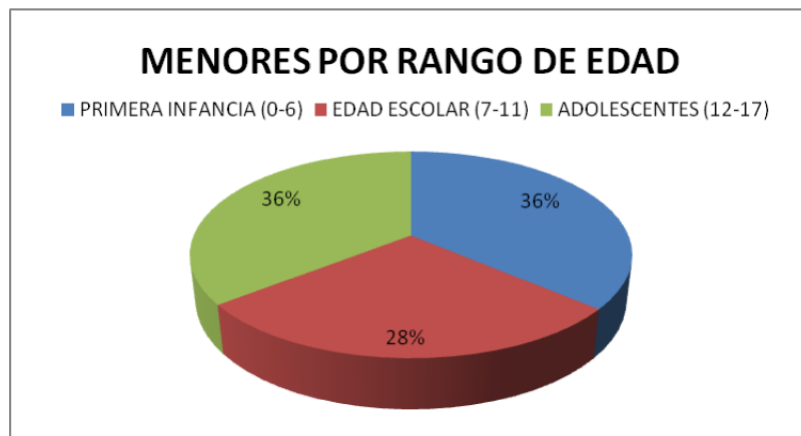
Fotografía: Ágora S.A.S

De la misma manera es notable y preocupante observar que sobre el 58% de la población, recae la responsabilidad del sostenimiento de la población total, y se hace mucho más preocupante si se tiene en cuenta que de ese 58% sólo el 37% es decir 88.326 adultos en edad productiva, trabajan de manera formal en el sector público o privado para el sostenimiento de 139.939 menores y 32.537 adultos mayores, sin contar con los 150.394 de los adultos en edad productiva que se encuentran desempleados; es decir que en total, cada ciudadano en edad productiva que cuenta con un empleo formal debe hacerse cargo en estos momentos en promedio de 4 personas, donde el 95% de estas personas que aportan a la economía del hogar tiene un ingreso promedio entre 1 y 3 SMMLV, lo que evidencia la gran problemática por la que atraviesa el municipio en materia de empleo, lo que obliga de una u otra forma a que se adhiera a esta problemática el trabajo infantil y el trabajo en la tercera edad para subsanar el problema base y con ello contribuir a una economía en el hogar cada vez más precaria.



Encuesta hecha por Agora SAS.

## MENORES POR RANGO DE EDAD



Fuente de información: Ágora S.A.S

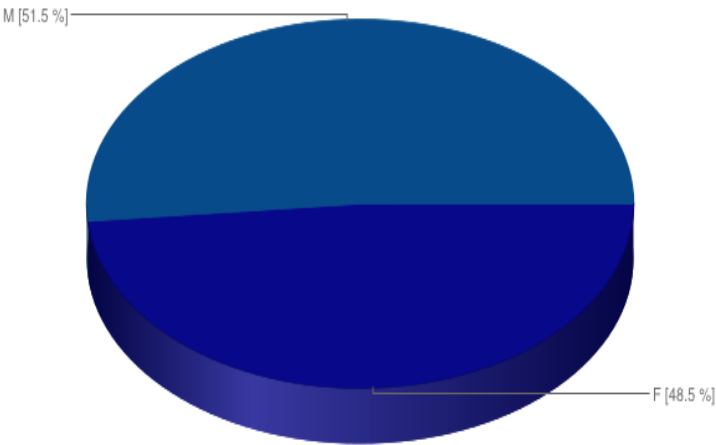
Para entrar en detalle sobre los datos que arrojó el estudio referente a esta población en el municipio de Valledupar se hace necesario distinguir las etapas que la conforman:

La primera infancia es la etapa del ciclo vital en la que se establecen las bases para el desarrollo cognitivo, emocional y social del ser humano. Comprende la franja poblacional que va de los cero (0) a los seis (6) años de edad. Desde la primera infancia, los niños y las niñas son sujetos titulares de los derechos reconocidos en los tratados internacionales, en la Constitución Política y en el Código de la Infancia y la Adolescencia.





La segunda infancia o niñez, es el rango de edad que se sitúa entre los 6 y 12 años. Corresponde al ingreso del niño a la escuela, acontecimiento que significa la convivencia con seres de su misma edad. Se denomina también “periodo de la latencia”.

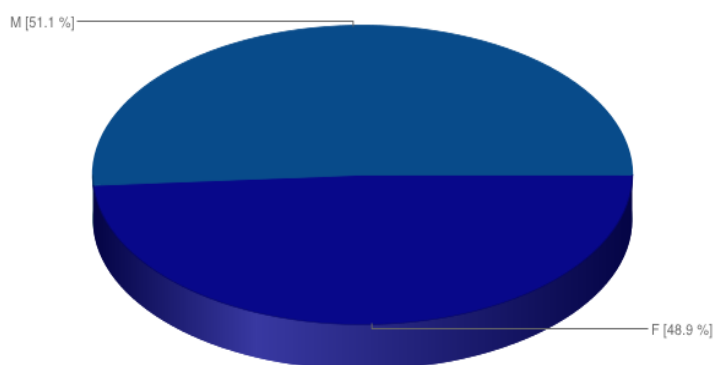


EDAD ESCOLAR (7-11)	Count(D_ESCO.)	P
M	20.251	51.5%
F	19.072	48.5%
	39.323	



Fotografía: Ágora S.A.S

La adolescencia es la condición que suele empezar con la pubertad (maduración sexual), hacia los 12 ó 13 años, y que algunos prolongan hasta los 18 ó 19. En Colombia rige hasta los 18 años el estatuto de los menores de edad, cuya situación legal en materia de derechos se rige por la Convención de Derechos del Niño de las Naciones Unidas, incorporada a la legislación nacional por la Constitución y el Código del Menor.<sup>1</sup>



PRIMERA INFANCIA (0-6)	Count(D_P.INFAN.)	P
M	25.958	51.1%
F	24.840	48.9%
	50.798	

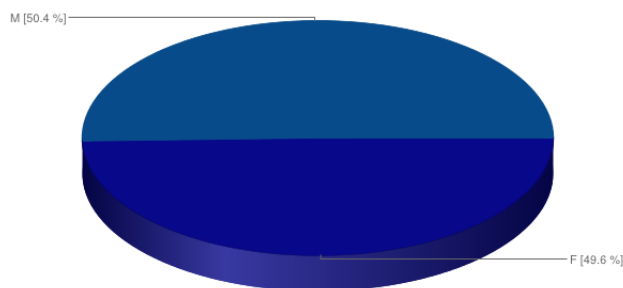
Fuente de información: Ágora S.A.S

1

<http://www.mincultura.gov.co/?idcategoria=38625>



Encuesta hecha por Agora SAS.



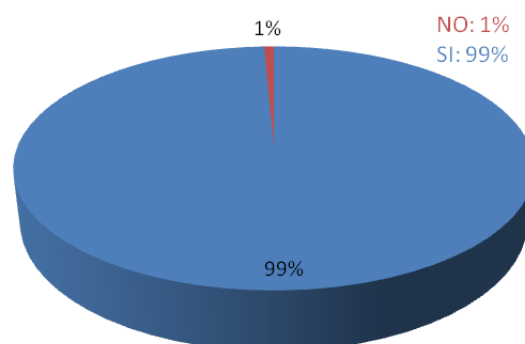
ADOLESCENTES (12-17)	Count(D_ESCO.)	P
M	25.108	50.4%
F	24.710	49.6%
	49.818	

Fuente de información: Ágora S.A.S

De acuerdo a las tablas, se puede observar que en la población menor de edad, las etapa más representativas con un 36.3% y 35.6%, son los menores en edad Escolar y adolescentes respectivamente, que superan alrededor de un 8% cada una a la primera infancia, que son menores entre los 0 y 6 años de edad correspondientes a 50.798 infantes de los 139.939 que existen en el municipio, donde el sexo masculino prevalece en todas las etapas frente al femenino sin que la diferencia sea altamente significativa. En los barrios de la ciudad de Valledupar donde se reportó mayor número de menores fueron en su orden: La Nevada, Los Fundadores, Primero de Mayo, Villa del Rosario, ciudadela 450 años y divino niño, con porcentajes sobre el 3% del total de barrios con que cuenta este municipio.

# MENORES POR REGISTRO CIVIL

## MENORES CON REGISTRO CIVIL



RESGISTRO CIVIL		%
SI	138.540	99%
NO	1399	1%
TOTAL	139.939	

Fuente de información: Ágora S.A.S

La identidad para los niños, niñas y adolescentes, como derecho no abarca sólo llevar un nombre, sino lo que en realidad involucra tener una identificación, que le permita al ser humano desde su nacimiento ser ciudadano, dejar legalmente constituida su existencia y poder recibir los múltiples beneficios e iniciativas en política social y a su vez gozar de otros derechos inmersos en ello, tales como la atención en salud, vacunación, educación, esenciales para un menor y derechos propios de los adultos tales como votar, acceder a un empleo, abrir una cuenta bancaria, entre otros, en la que se hace necesaria su plena identificación. Sin embargo al conocer la importancia de la misma, aún existen menores sin acceder a este derecho, ya sea por falencias por parte del estado al no ofrecer un servicio oportuno o en su defecto, por negligencia de muchos padres que no alcanzan a dimensionar el riesgo que corre un menor al no ser registrado.



Fotografía: Ágora S.A.S

En una publicación realizada por la Unicef menciona que según la Encuesta Nacional de Demografía y Salud (ENDS) del 2005, en Colombia el porcentaje de niños y niñas menores de 1 año que tienen registro civil es 79.3%, pero con diferencias sustanciales entre la zona urbana (84,6%) y la rural (67,3%) y entre los diferentes departamentos; en 5 departamentos la cobertura de registro civil entre menores de cinco años no alcanza el 60%. En América Latina y el Caribe, la cobertura promedio de registro civil para niños y niñas menores de 1 año es de 89%.<sup>2</sup> Para el caso puntual de Valledupar vemos que el porcentaje de menores con registro civil es del 99%, sin embargo aunque es una cifra alentadora no deja de preocupar el 1% restante que representan 1399 menores sin registro civil.

2

<http://www.unicef.com.co/situacion-de-la-infancia/registro-civil/>





Fotografía: Ágora S.A.S

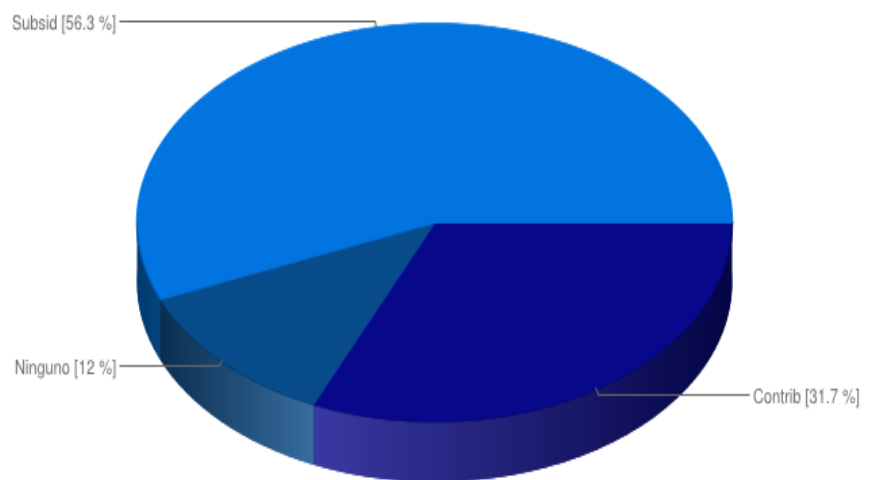
## **MENORES POR EPS**

El estado de la salud es un importante indicador del nivel de satisfacción de las necesidades básicas, representadas por la calidad de la alimentación, la cobertura médica, la vivienda, el trabajo, la educación y el ambiente, donde la cobertura médica ha sido el talón de Aquiles de muchos países en la que se incluye Colombia, por lo que los gobernantes realizan esfuerzos para hacer valer uno de los principales derechos del ser humano, EL DERECHO A LA SALUD que debe ejercerse sin distinción de raza, religión, ideología política o condición económica o social y más aún si se habla de menores de edad, una de las poblaciones con mayor vulnerabilidad en la prestación de este servicio al igual que los adultos de la tercera edad.

En este orden de ideas, a continuación se dará a conocer la situación de los menores del municipio de Valledupar en cuanto a la cobertura del sistema de salud, donde se señalará el porcentaje de aquellos que pertenecen al régimen contributivo, subsidiado o en su defecto aquellos que no pertenecen a ninguno, así mismo se podrá observar la EPS con mayor cobertura.



Fotografía: Ágora S.A.S



RÉGIMEN DE SALUD	MENORES	%
SUBSIDIADO	78.786	56.3%
CONTRIBUTIVO	44.360	31.7%
NINGUNO	16.793	12%
	139.939	

Fuente de información: Ágora S.A.S

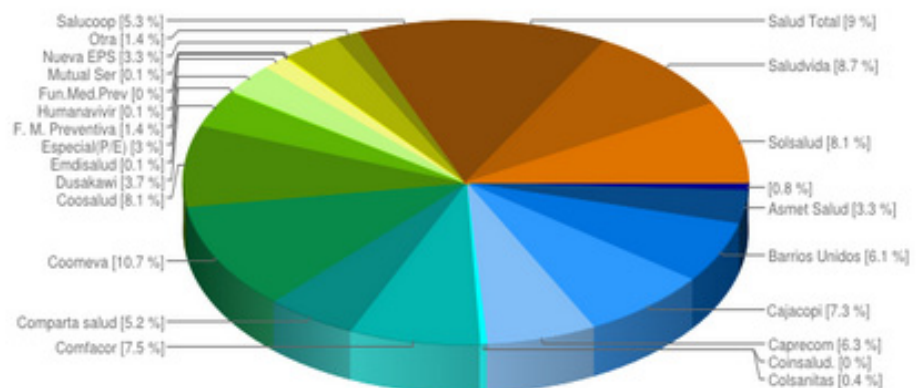
El estudio revela que el 88% de los menores que habitan en el municipio de Valledupar se encuentran cobijados por el sistema de salud sea este contributivo (31.7%) o subsidiado (56.3%), lo que implica que alrededor de 123.146 niños y niñas entre los 0 y 17 años gozan del acceso a la salud, sin embargo es preocupante aquellos menores representados en un 12%, porcentaje significativamente alto si se tienen en cuenta que son 16.793 menores que se encuentran totalmente indefensos y altamente vulnerables sin la prestación de tan esencial y vital servicio.



Encuesta hecha por Agora SAS.

Del mismo modo se pudo observar que las Eps con mayor cobertura sin tener en cuenta al régimen al cual pertenecen en el municipio de Valledupar son COOMEVA con un 10.7%, seguida de SALUD TOTAL, con un 9%, SALUD VIDA con un 8.7% y las que tienen menor cobertura son HUMANAVIVIR, MUTUAL SER, FUNDACIÓN MEDICA PREVENTIVA, EMDISALUD, COLSANITAS Y COINSALUD con una cobertura inferior al 1%; Sin embargo, si se observan las EPS con mayor cobertura por régimen, se concluye que COOMEVA y SALUD TOTAL, así como en la gráfica general lideran el régimen contributivo, pero para el régimen subsidiado, SALUDVIDA, SOLSALUD, COOSALUD, COMFACOR, CAJACOPI tienen la mayor cobertura.

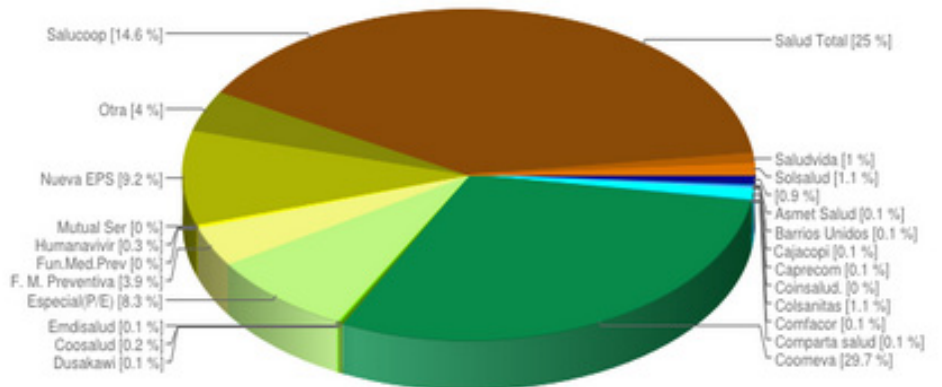
## COBERTURA DE EPS GENERAL



Fuente de información: Ágora S.A.S

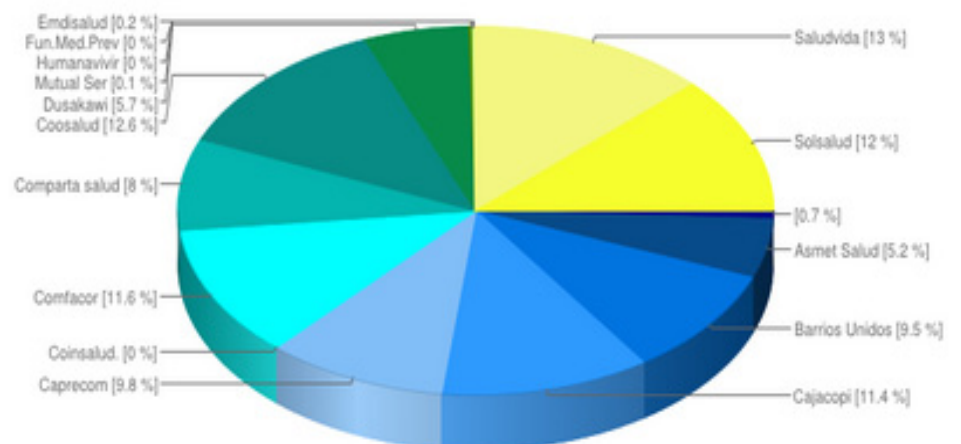


## COBERTURA EPS RÉGIMEN CONTRIBUTIVO



Fuente de información: Ágora S.A.S

## COBERTURA EPS RÉGIMEN SUBSIDIADO



Fuente de información: Ágora S.A.S



Fotografía: Ágora S.A.S

## VIVIENDAS CON SISBÉN Y FAMILIAS EN ACCIÓN

SISBEN	%
SI	61.6%
NO	38.3%

FAMILIAS EN ACCIÓN	%
SI	18.9%
NO	81%

Fuente de información: Ágora S.A.S

Las tablas anteriormente descritas, manifiestan que el 61.6% de las viviendas que hacen parte de la población del municipio de Valledupar está registrado en el Sistema de Identificación y Clasificación de Potenciales Beneficiarios para Programas Sociales, Sisbén, lo que indica que 49.459 familias de esta población podrán acceder a los diversos programas de inclusión social y recibir los múltiples beneficios que estos programas ofrecen; no obstante, son todavía 30.751 familias aproximadamente que se encuentran por fuera de este sistema, una cifra preocupante si se tiene en cuenta que el 12% de los menores de Valledupar no se encuentran bajo ninguna cobertura del sistema de salud, y el 1% están sin registro civil, lo que hace más vulnerable a estos menores ya que no tienen ningún amparo por parte del estado.



Encuesta hecha por Agora SAS.

Así mismo, el estudio arroja también un dato importante con relación a otros programas que maneja el gobierno en aras de brindar beneficios a las familias de menos recursos y más vulnerables, es así como se puede observar que el 18.9% de las familias del casco urbano del municipio de Valledupar pertenecen al programa de Familias en acción, es decir que alrededor de 15.175 familias reciben subsidios por parte del estado.



Fotografía: Ágora S.A.S

## **MENORES POR ESCOLARIDAD**

Para Colombia, en unas cifras relacionadas por la organización Manos Por Colombia, menciona que el 18% de la población en edad escolar no recibe educación, lo que significa que en Colombia hay cerca de 2.300.000 niños y niñas por fuera del sistema educativo; sólo uno de cada dos niños de estratos bajos tiene acceso al nivel preescolar; mientras que cuatro de cada cinco de estratos altos lo tiene. En Colombia, se estima que 18 de cada 100 niños que cursan 1º de primaria abandonan sus estudios. El 8% de los colombianos (3.5 millones) es analfabeta, según informe realizado por Fundación Corona, el Preal y Corpoeducación.<sup>3</sup>

3

---

<http://www.manosporcolombia.org/cifras.html>





Fotografía: Ágora S.A.S

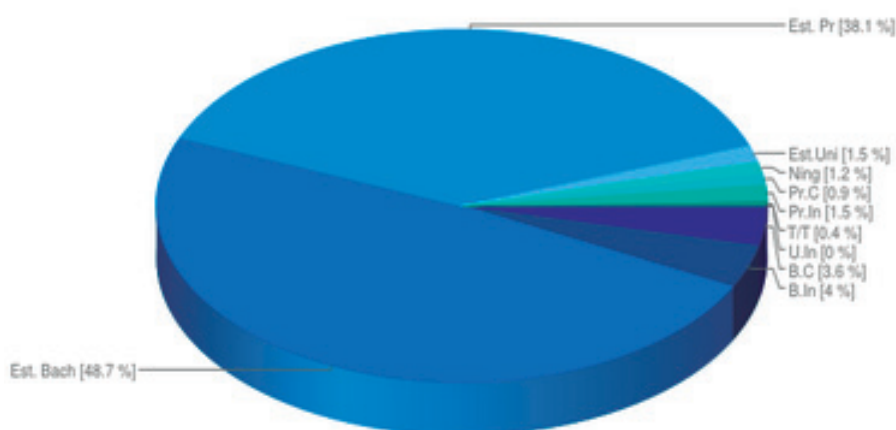
A continuación se dará a conocer la situación de la educación de los menores en el municipio de Valledupar, en este informe en particular se tendrá en cuenta la situación actual de la zona urbana, donde se evidenció lo siguiente:

		2002		2003		2004		2005	
Municipio	Nivel	Urb	Ru	Urb	Ru	Urb	Ru	Urb	Ru
VALLEDUPAR	PREJARDÍN Y JARDÍN	6726	318	3775	21	4302	104	4383	9
	TRANSICIÓN	4949	567	7668	827	7390	886	7187	1056
	PRIMARIA	38270	4394	42308	5058	40512	5514	39922	5245
	SECUNDARIA	26995	1432	28430	1318	28310	1882	27917	1540
	MEDIA	9862	283	9584	383	9506	649	10329	437
	TOTAL VALLEDUPAR	86802	6994	91765	7607	90020	9035	89738	8287

		2006		2007		2008		2009		2010	
Municipio	Nivel	Urb	Ru	Urb	Ru	Urb	Ru	Urb	Ru	Urb	Ru
VALLEDUPAR	PREJARDÍN Y JARDÍN	4053		4713		4193		3546		3727	
	TRANSICIÓN	7568	1120	6694	998	7247	1304	6694	1074	6397	1039
	PRIMARIA	41658	6069	41277	7478	40344	7298	40135	8914	42122	8046
	SECUNDARIA	28736	1732	27737	2278	29193	2566	29169	2952	29547	3305
	MEDIA	10884	446	10798	583	10880	702	11194	770	12302	1012
	TOTAL VALLEDUPAR	92899	9367	91219	11337	91857	11870	90738	13710	94095	13402



Fotografía: Ágora S.A.S



Fuente de información: Ágora S.A.S

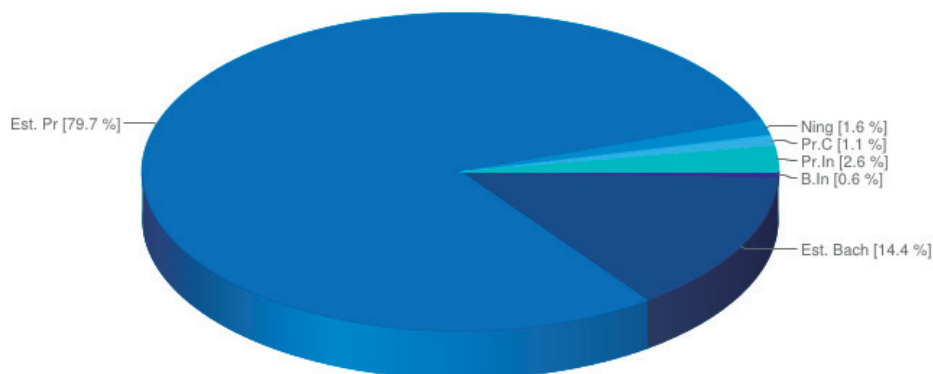
En la tabla citada anteriormente se evidencia que para el año 2010 en la zona urbana del municipio de Valledupar se encuentran matriculados 94.095 menores distribuidos en 4 niveles como lo son pre jardín y jardín, transición, primaria, secundaria y básica. Para el año 2012 el estudio realizado por AGORA S.A.S muestra que de los menores entre los 7 y 17 años de edad que habitan en esta zona del municipio, el 88.3% se encuentra dentro del sistema educativo y el 11.6% es decir 10.340 niños, niñas y adolescentes se encuentran desescolarizados o por fuera del sistema educativo, menos de la cifra nacional, sin embargo es preocupante esta cifra ya que muchos menores del municipio de Valledupar no ejercen su derecho a la educación, derecho que les permitirá en un futuro mejorar su calidad de vida.



Fotografía: Ágora S.A.S

De una manera más detallada a continuación se relaciona la escolaridad por grupo etáreo: menores en edad escolar (7-11) y adolescentes (12-17):

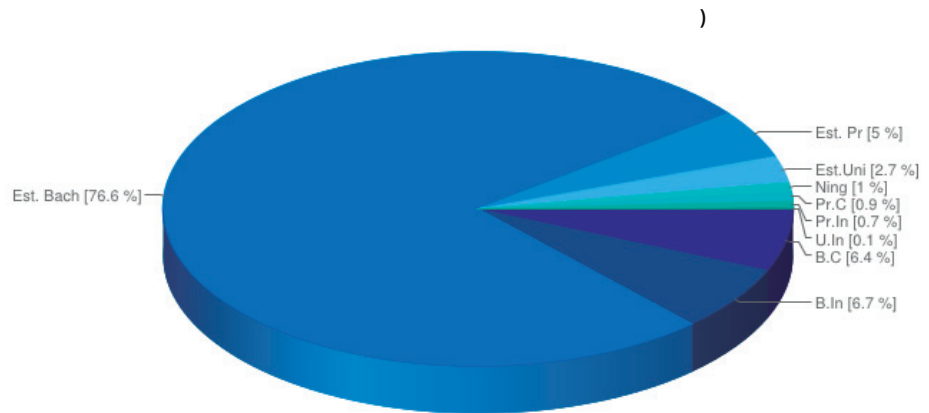
### ESCOLARIDAD EN MENORES EN EDAD ESCOLAR (7-11 AÑOS)



Fuente de información: Ágora S.A.S

La grafica nos indica que del total de menores entre 7 y 11 años (39.323) que se encuentran en la zona urbana del municipio de Valledupar, el 94.1% está escolarizado, es decir 37.003 menores se encuentran dentro del sistema educativo, el 4.3% han abandonado la escuela, representados en 1.691 menores, de los cuales muy probablemente se encuentren en actividades que le impiden seguir dentro del sistema, como lo es el trabajo infantil o la mendicidad, flagelos que puede aumentar si no se toman los correctivos necesarios y se formulan programas y proyectos en aras de erradicar esta problemática que tiende con arrasar el futuro de estos menores; así mismo se evidencia que el 1.6% es decir que alrededor de 629 menores aún no saben leer ni escribir.

## ESCOLARIDAD EN ADOLESCENTES (12-17 AÑOS)



Fuente de información: Ágora S.A.S

Para este grupo etáreo que corresponde a menores entre 12 y 17 años de edad, se evidencia que de los 49.818 menores que habitan en la zona urbana del municipio de Valledupar el 84.3% es decir 41.996 adolescentes hacen parte del sistema educativo, un porcentaje inferior al grupo de menores en edad escolar con una diferencia del 9.8%, el 6.4% de adolescentes no han podido ingresar a estudios técnicos o universitarios. También se puede evidenciar que el 8.4% de esta población está desescolarizada, un porcentaje también mayor en comparación a los menores en edad escolar, lo que se traduce que en la adolescencia, para la zona urbana del municipio de Valledupar, la deserción escolar es mucho más alta que en los menores de 12 años, sin desestimar el porcentaje de adolescentes analfabetas que alcanzan un 1%.

De la misma manera si se comparan los porcentajes entre la población rural y urbana del municipio de Valledupar, se puede evidenciar que es más alto el porcentaje de deserción entre los adolescentes de la zona rural que alcanza el 22% y el analfabetismo en un 2%, que de la zona urbana que se encuentra por debajo del 10%.





Fotografía: Ágora S.A.S

## **MENORES EN PROGRAMAS DE ALIMENTACIÓN**

La alimentación escolar se ha tornado uno de los programas que mayores beneficios otorga a la población infantil de nuestro país y de muchos países que luchan por la erradicación del hambre y la deserción escolar, además de contribuir a la calidad del aprendizaje de los estudiantes y promover hábitos alimenticios saludables.

En un artículo publicado por la presidencia de la república se menciona que el pasado 26 de Julio, en la ciudad de Valledupar durante la tercera jornada de presentación de logros del Gobierno Nacional, en materia de niñez, adolescencia y familia, liderada por el Presidente Juan Manuel Santos, y el director del ICBF, Diego Molano, se anunció que 4 millones 65 mil niños y niñas del país se han beneficiado con alimentación escolar durante el año en curso, gracias al apoyo del Instituto Colombiano de Bienestar Familiar (ICBF). Estos menores que han recibido ayuda alimentaria para lograr una mejor retención y rendimiento escolar, pertenecen a 40 mil instituciones educativas oficiales, ubicadas en los 1.102 municipios del país;<sup>4</sup> cifras que evidencian el esfuerzo y la labor desarrollada por el gobierno nacional en búsqueda de mejorar la calidad de vida de los menores de los sectores más vulnerables del país.

4

[http://wsp.presidencia.gov.co/Prensa/2012/Julio/Paginas/20120726\\_04.aspx](http://wsp.presidencia.gov.co/Prensa/2012/Julio/Paginas/20120726_04.aspx)



Encuesta hecha por Agora SAS.

El estudio adelantado por Ágora S.A.S refleja que el 87% de los menores entre 7 y 17 años de edad que están escolarizados en la ciudad de Valledupar, se benefician con el programa de alimentación, representados en 68.729 menores.

PROGRAMA DE ALIMENTACIÓN (7-17 AÑOS)	MENORES	%
SI	68729	87%
NO	10270	13%
<b>TOTAL</b>	<b>78.999</b>	

Fuente de información: Ágora S.A.S



Fotografía: Ágora S.A.S

## TRABAJO INFANTIL

El Trabajo Infantil es un tema de preocupación no sólo a nivel local, ni nacional sino ya se ha convertido en unos de los grandes problemas a nivel mundial que afectan a millones de niños/as y adolescentes, donde los más pequeños se hacen más vulnerables frente a este flagelo. Muchos de estos menores han tenido que dejar su rol de niños para madurar prematuramente, en la que se exponen cada vez más a los inminentes peligros que la calle y los trabajos no aptos para su edad puedan generar. Un dato no menos importante y que hace aún más preocupante el panorama es la deserción escolar y problemas de salud que afectan a cada uno de estos menores, donde el presente y su futuro es aún más desolador al no formarse y construir unas mejores bases para su vida.

Es así como las grandes organizaciones mundiales han decidido darle frente a esta problemática, donde buscan erradicar este tipo de flagelo, pero no sin antes conocer las estadísticas sobre la misma. La OIT evaluó por primera vez en 1995 el número de trabajadores infantiles en el mundo; para Colombia, menciona que el trabajo de los menores de 12 años es un problema de grandes dimensiones. En las grandes ciudades, como lo señalan Flórez et al. (1995: 108), el problema no deja de ser significativo: 1 de cada 6 niños de 10 a 11 años, y 1 de cada 10 de 6 a 9 años, participan en el mercado laboral, donde la rama de actividad económica que genera mayores tasas de participación laboral de los niños es la agricultura, así como se revela a nivel mundial.<sup>5</sup>

5

[http://www.pedagogica.edu.co/storage/rce/articulos/rce33\\_03ensa.pdf](http://www.pedagogica.edu.co/storage/rce/articulos/rce33_03ensa.pdf)



Encuesta hecha por Agora SAS.

Por otra parte durante un encuentro realizado del 26 al 27 de febrero del 2013 en Bogotá, Colombia, en el que la Organización Internacional del Trabajo (OIT) se reúne con empresarios y organizaciones gubernamentales para acordar acciones de erradicación del trabajo infantil en América Latina y el Caribe, mencionan que cerca de nueve millones de niños y adolescentes trabajan en América Latina, con los casos más graves en Brasil, Perú, México y Colombia, en ese orden.

Según cifras del DANE de 2011, en Colombia hay 1 millón 742 mil niños, niñas y adolescentes que trabajan en el país, es decir que de una población de 11,2 millones de niños entre 5 y 17 años, el 15,4% está dedicado a alguna actividad laboral, de ellos 328 mil se ocupan en oficios de hogar, dejando a un lado las actividades propias de su rango de edad como el estudio y la recreación. Además de estas cifras también revelan que la mayor tasa de trabajo infantil en Colombia se presenta en la ciudad de Montería con 18.1%, le siguen Bucaramanga y Cúcuta con 15.6% y 15.3%, respectivamente. La ciudad con menor tasa de trabajo infantil es Santa Marta con 5.9%, luego de Sincelejo y Quibdó con 7.7% y 9%.<sup>6</sup>

6

<http://www.mintrabajo.gov.co/febrero-2013/1584-manana-gobierno-y-oit-organizan-foro-para-erradicar-el-trabajo-infantil-en-america-latina-y-el-caribe.html>



En cuanto a las zonas más afectadas, según datos del Instituto Colombiano de Bienestar Familiar, el trabajo infantil es más común en las zonas rurales del país. Sin embargo, por género, la participación del sexo masculino en la zona rural es más alta que el de las niñas, mientras que en las zonas urbanas la diferencia entre sexos no es significativa. Datos revelados por la revista semana, menciona que la tasa de Trabajo Infantil (TTI) para hombres es del 16,6% y del 8,9 % para mujeres.

El director del Dane recordó que cerca del 23% de los niños que trabajan no asiste a la escuela. El Dane además llega a la conclusión que al menos el 90% de los niños pobres<sup>7</sup>trabajan, por lo cual se encuentra una nueva respuesta hacia los grandes índices de la pobreza en Colombia, ya que este tipo de personas empiezan a trabajar desde temprana edad y nunca obtienen los conocimientos suficientes para evitar seguir en la pobreza y los bajos ingresos económicos.

En el estudio adelantado por Ágora S.A.S las cifras para el municipio de Valledupar en materia de trabajo infantil son alentadoras si se compara con el promedio nacional y sobre todo con aquellas ciudades donde se registra menor tasa como lo son Santa Marta, Sincelejo y Quibdó con porcentajes de 5.9%, 7.7% y 9% respectivamente; sin embargo a pesar de la baja tasa que tiene el municipio en el tema de trabajo infantil, representadas en 0.7% (735 infantes), deben implementarse programas en aras de erradicar esta problemática y dejar a Valledupar libre de este flagelo y registrar cifras en cero en esta materia. Con este estudio también se pudo evidenciar que los datos arrojados en la zona rural concuerdan con las estadísticas nacionales sobre el predominio de esta problemática en estas zonas del país, a la que se encontró una incidencia del 1.7% en la zona rural de Valledupar en comparación de un 0.7% en la zona urbana.

7

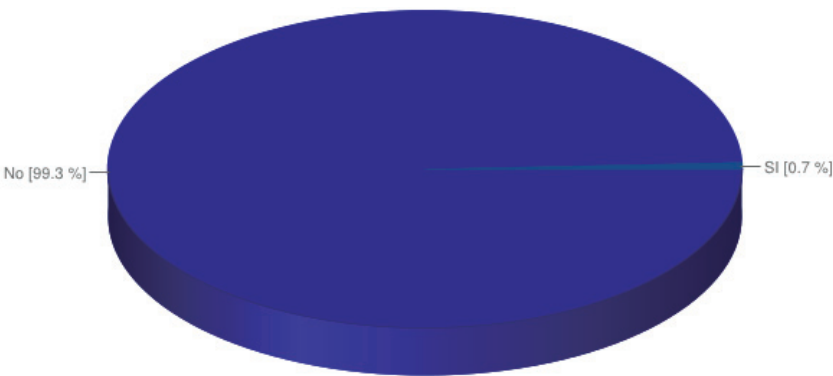
---

<http://www.semana.com/nacion/colombia-trabajan-1465000-menores-dane/183153-3.aspx>



Fotografía: Ágora S.A.S

Es así como el estudio reveló lo siguiente:



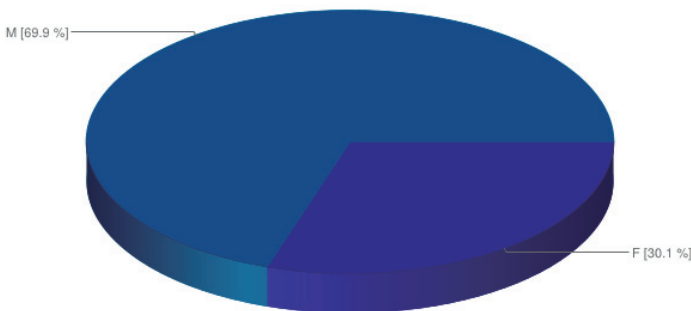
	TRABAJO INFANTIL (5-17 años)	EMPLEO	P
	No	104.219	99.3%
	SI	735	0.7%
		104.954	

Fuente de información: Ágora S.A.S



Fotografía: Agora S.A.S


### DISTRIBUCIÓN POR GENERO TRABAJO INFANTIL



GENERO	count(D_GENERO)	P
M	514	69.9%
F	221	30.1%
	735	

Fuente de información: Ágora S.A.S

### SECTOR DE TRABAJO INFANTIL



SECTOR	count(D_SECTOR)	P
Informal	648	88.2%
Privado	87	11.8%
	735	

Fuente de información: Ágora S.A.S



Fotografía: Ágora S.A.S

Lo anterior señala que en la zona urbana del municipio de Valledupar, la gran mayoría de estos menores trabajadores pertenecen al género masculino representados en un 69.9%, en comparación con el género femenino con un 30.1%, es decir 221 niñas de los 735 menores bajo este flagelo; este dato coincide con los datos arrojados por el ICBF en su último estudio; también se puede observar que el sector de trabajo que más predomina en los menores es el informal con un 88.2%, donde el servicio domestico y la construcción son las labores que más ejecuta esta población con un 7.7% y 7.3% respectivamente. Es importante además conocer las edades en la que se encuentran estos menores y cuál es el trabajo que más ejecutan por género, y así conocer las verdaderas dimensiones de esta problemática en el municipio de Valledupar; para ello se revelan los siguientes datos:

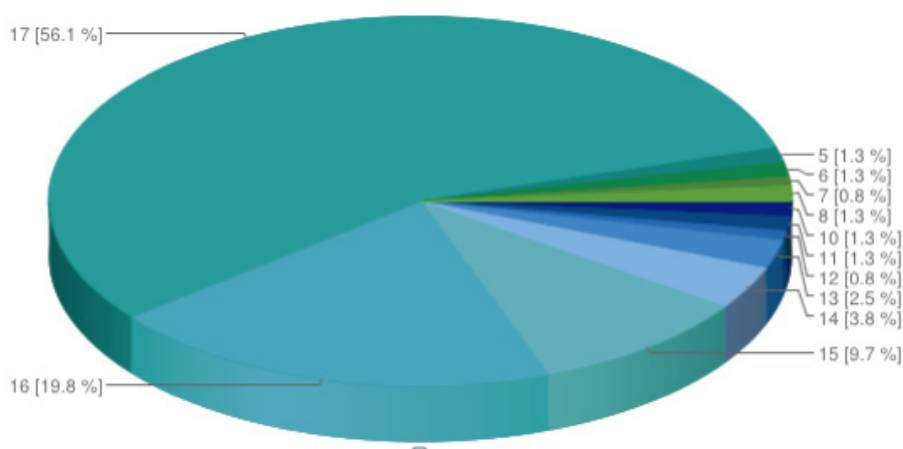
FRECUENCIA DE EDADES TRABAJO INFANTIL- GÉNERO MASCULINO			
	D_EDAD	count(D_EDAD)	P
	17	288	56.1%
	16	102	19.8%
	15	50	9.7%
	14	19	3.8%
	13	13	2.5%
	10	7	1.3%
	11	7	1.3%
	6	7	1.3%
	8	7	1.3%
	5	7	1.3%
	12	4	0.8%
	7	4	0.8%

Fuente de información: Ágora S.A.S





Fotografía: Agora S.A.S



Fuente de información: Ágora S.A.S

En la tabla y grafica anterior se evidencia que el 8.1% de los menores del género masculino se encuentran entre los 5 y 12 años edad, mientras que el 91.9%, es decir, alrededor de los 470 menores trabajadores varones, son adolescentes entre los 12-17 años de edad. Entre los trabajan que más ejecutan los niños son: el rebusque, la construcción, mototaxismo, otros, entendiéndose como otros oficios varios.



Fotografía: Ágora S.A.S

### TIPO DE LABOR EJECUTADA POR MENORES DEL GENERO MASCULINO

Por otra parte se puede observar, que en materia de trabajo infantil el número de niñas entre los 5 y 12 años de edad, pertenecientes a la primera infancia, es superior al género masculino en este mismo rango de edad con una diferencia del 1.7%, es decir que el 9.8% de las niñas trabajadores están por debajo de los 12 años de edad, mientras que el 90.2% se encuentran entre los 12 y 17 años. Las labores que más ejecutan las niñas en el municipio de Valledupar son trabajo doméstico, labores del hogar y otros, entendiéndose por otros, oficios varios.

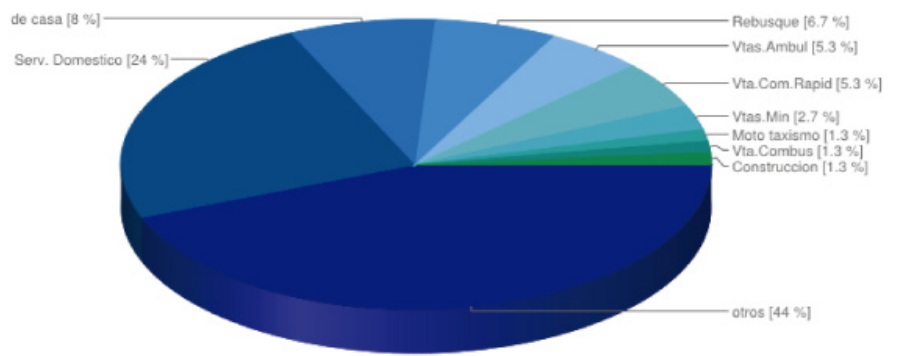
FRECUENCIA DE EDADES TRABAJO INFANTIL- GÉNERO FEMENINO			
	D_EDAD	count(D_EDAD)	P
	17	106	48%
	16	37	16.7%
	15	26	11.8%
	14	13	5.9%
	13	9	3.9%
	6	9	3.9%
	12	9	3.9%
	9	6	2.9%
	7	4	2%
	11	2	1%

Fuente de información: Ágora S.A.S



Fotografía: Ágora S.A.S

## TIPO DE LABOR EJECUTADA POR MENORES DEL GENERO FEMENINO

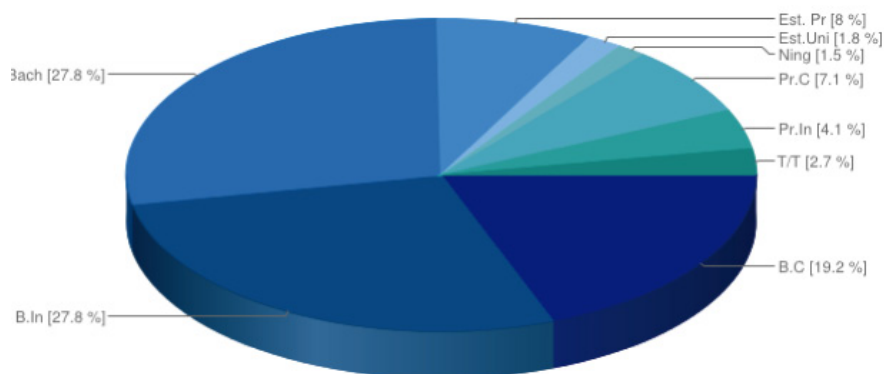


Fuente de información: Ágora S.A.S



Fotografía: Agora S.A.S


## ESCOLARIDAD EN MENORES TRABAJADORES



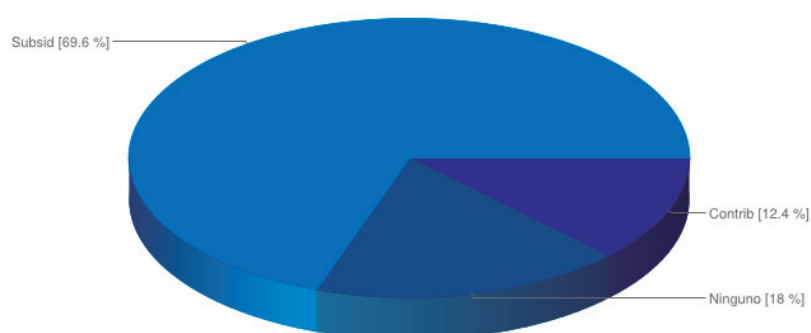
Fuente de información: Ágora S.A.S

El estudio también nos indica que de los 735 niños, niñas y adolescentes trabajadores, sólo el 40.3% se encuentra escolarizado, el 39% han abandonado sus estudios, cifra significativamente mayor a la reportada a nivel nacional por el DANE (23%), lo que agrava aún más su situación, ya que estos menores han cambiado sus juegos, diversión, aprendizaje, por labores propias de los adultos; el 19.2% ya culminó su bachillerato pero no han podido ingresar a estudios técnicos o profesionales y el 1.5% de estos menores son analfabetas.





Fotografía: Ágora S.A.S



RÉGIMEN DE SALUD	MENORES TRABAJADORES	%
SUBSIDIADO	512	69.6%
CONTRIBUTIVO	91	12.4%
NINGUNO	132	18%
	735	

Fuente de información: Ágora S.A.S

El estudio manifiesta además que el 82% de los niños, niñas y adolescentes trabajadores reportó estar afiliado a seguridad social en salud, en la que se destaca con un 69.6% el régimen subsidiado, coincidiendo este dato con el porcentaje a nivel nacional reportado por el DANE en los 3 últimos meses del 2011<sup>8</sup>; en el régimen contributivo se reporta el 12.4% de estos menores, mientras que el 18% restante, es decir 132 menores no poseen ningún tipo de vinculación al sistema de salud, y además, de esos 132 menores el 42.6%, es decir 56 infantes no se encuentran vinculados tampoco al sistema educativo.

8

<http://www.semana.com/nacion/colombia-trabajan-1465000-menores-dane/183153-3.aspx>





Fotografía: Ágora S.A.S

D_ESCOLAR	count(D_ESCOLAR)	P D	_EMPLEO	D_REGIMEN
Est. Bach	41	31.1%	SI	Ninguno
B.In	39	29.5%	SI	Ninguno
B.C	26	19.7%	SI	Ninguno
Pr.C	13	9.8%	SI	Ninguno
Est. Pr	6	4.9%	SI	Ninguno
Pr.In	4	3.3%	SI	Ninguno
T/T	2	1.6%	SI	Ninguno

Fuente de información: Ágora S.A.S



Fotografía: Agora S.A.S

## EMBARAZO EN ADOLESCENTES

En un artículo publicado por 20 minutos.es en mayo del 2012, se evidencia el alto índice de embarazos en adolescentes en diversos países de América Latina; en el caso particular de Colombia, mencionan que cada día 19 niñas menores de 15 años alumbran un niño y 90 de cada mil adolescentes resultan embarazadas cada año, lo que más preocupa también es la alta mortalidad de mujeres gestantes pese a que el 97 % de los partos son atendidos en hospitales.

Otras cifras publicadas por diario el tiempo en septiembre de 2012, menciona que en la visita del director del Fondo de Población de Naciones Unidas (Unfpa) y secretario general adjunto de la ONU, el nigeriano Babatunde Osotimehin, puso sobre la mesa las preocupantes cifras de embarazo adolescente del país: una de cada cinco mujeres de 15 a 19 años ha estado embarazada. "Colombia tiene una de las mayores tasas de embarazo adolescente en Latinoamérica. Eso es un obstáculo para el desarrollo del país", sentenció. Lo más alarmante es que el 64% de estos embarazos no son deseados, mientras que en las mujeres adultas la proporción llega al 52%.<sup>9</sup>

9

[http://www.eltiempo.com/vida-de-hoy/salud/ARTICULO-WEB-NEW\\_NOTA\\_INTERIOR-12245804.html](http://www.eltiempo.com/vida-de-hoy/salud/ARTICULO-WEB-NEW_NOTA_INTERIOR-12245804.html)



Fotografía: Ágora S.A.S

En este mismo artículo mencionan que según la ENDS (Encuesta Nacional de Demografía y Salud), la edad del primer embarazo es menor en las zonas rurales que en las zonas urbanas, con una diferencia de 2,7 años, lo cual confirma la afirmación de Germán Salazar, ginecólogo infantil, quien asegura que en el sector rural los adolescentes inician más temprano su vida sexual. El porcentaje de embarazo adolescente es mayor en la zona rural (26.7), comparado con la zona urbana (17.3).

En el análisis de la encuesta también se señala que el índice de riqueza y el nivel educativo son factores que influyen en el aumento de los casos.

En el tema académico, las estadísticas indican que el 50% de los casos de deserción escolar de adolescentes mujeres tuvieron como causa principal el embarazo.

En cuanto a la regiones donde más se presentan casos de adolescentes embarazadas los datos revelan que las subregiones con mayor porcentaje de adolescentes alguna vez embarazadas son Orinoquía y Amazonía (28.1%), Litoral Pacífico (28%), Antioquia (sin Medellín) (26.2%), Guajira, Cesar y Magdalena, (24%) Valle (sin Cali) con el 22.2%.<sup>10</sup>

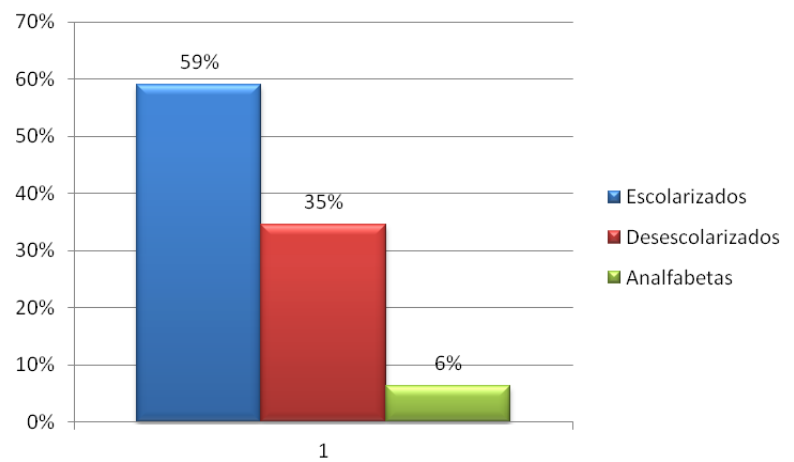
10

<http://www.elspectador.com/noticias/politica/articulo-377179-alarma-colombia-aumento-de-embarazos-adolescentes>



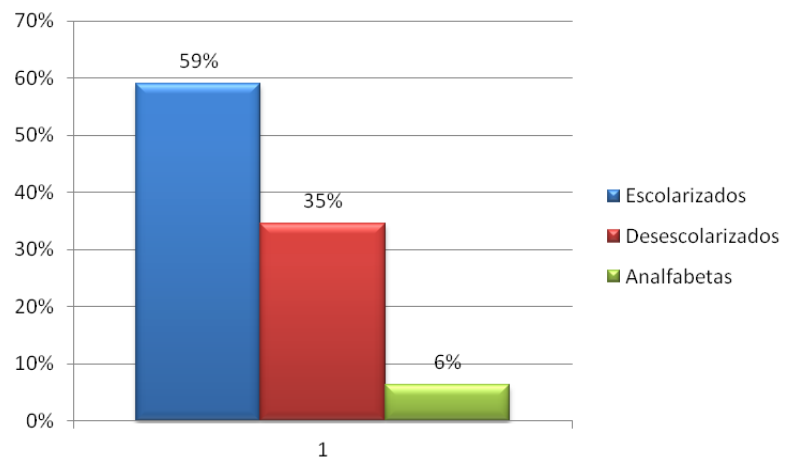
Fotografía: Ágora S.A.S

## ESCOLARIDAD EN ADULTOS EN EDAD TEMPRANA



Fuente de información: Ágora S.A.S

## ESCOLARIDAD EN ADULTOS EN EDAD INTERMEDIA



Fuente de información: Ágora S.A.S






Fotografía: Agora S.A.S

## EMBARAZO EN ADOLESCENTES

### ZONA URBANA



D_EMBARAZO	count(D_EMBARAZO)	%
SI	237	0.7%
NO	33.637	99.3%
	33.874	

Fuente de información: Ágora S.A.S

En el estudio realizado por AGORA S.A.S. se puede observar que el índice de adolescentes embarazadas para el año 2012 en la zona urbana del municipio de Valledupar es del 0.7% en menores con edades entre los 10 y 17 años, es decir de las 33.871 adolescentes, 237 están embarazadas, cifra relativamente baja en comparación al porcentaje presentado en el área rural con un 2.2%, estas diferencias entre una zona y otra afirman las conclusiones de los estudios nacionales donde anuncian que en la zona rural se presenta mayor índice de embarazos en adolescentes en comparación a la zona urbana. Si se toma el rango de edad que establecen para esta problemática los estudios a nivel nacional y mundial que están entre los 15 y 19 años se tiene que el porcentaje tiene un leve aumento representado en un 1.6% de adolescentes embarazadas, para esta zona de la ciudad.





Estudio realizado por: Ágora S.A.S

## FRECUENCIA DE EDADES EN ADOLESCENTES EMBARAZADAS

D_EDAD	count(D_EDAD)	P	D_EMBARAZO
17	90	38.1%	SI
16	44	18.6%	SI
15	32	13.4%	SI
14	20	8.2%	SI
12	17	7.2%	SI
13	15	6.2%	SI
10	12	5.2%	SI
11	7	3.1%	SI

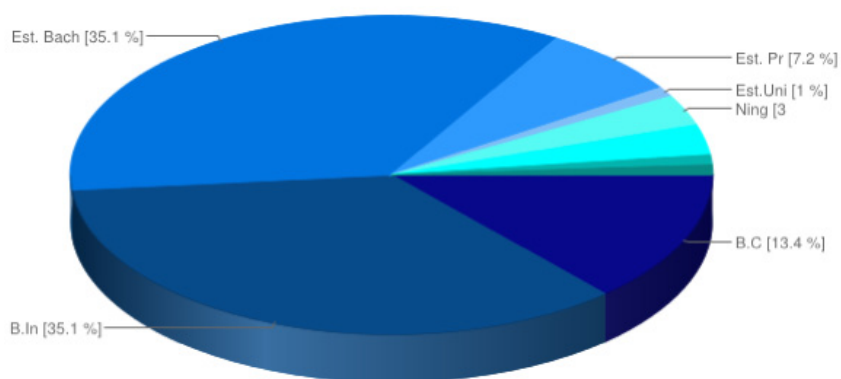
Fuente de información: Ágora S.A.S

Así mismo en el estudio también se evidencia que en la zona urbana del municipio de Valledupar, las niñas empiezan a muy temprana edad su vida sexual, así lo corrobora la tabla y su grafico citados anteriormente, donde se observa que el 29.9% de las adolescentes embarazadas están entre los 10 y 14 años de edad, cifra preocupante si se tiene en cuenta que son alrededor de 70 niñas que han tenido que cambiar su muñecas de trapo, por bebés de carne y hueso, enfrentar responsabilidades impropias de su edad y una transformación inesperada de sus vidas, en la que tienen muchas veces que cambiar el rumbo de un futuro poco prometedor, ya que muchas de ellas han tenido que abandonar sus estudios por enfrentar un nuevo rol como madres.



Fotografía: Ágora S.A.S

## ESCOLARIDAD EN ADOLESCENTES EMBARAZADAS



D_ESCOLAR	C ount (D_ESCOLAR)	P	D_EMBARAZO
Est. Bach	83	35.1%	SI
B.In	83	35.1%	SI
B.C	32	13.4%	SI
Est. Pr	17	7.2%	SI
Ning	8	3.1%	SI
Pr.C	8	3.1%	SI
Pr.In	2	1%	SI
T/T	2	1%	SI
Est.Uni	2	1%	SI

Fuente de información: Ágora S.A.S



Encuesta hecha por Agora SAS.

Así mismo se evidencia un agravante más a esta problemática, que es la desescolarización de estas menores, en la que se observa que solo el 44.3% de estas adolescentes se encuentra vinculada al sistema educativo, el 13.4% ya son bachilleres y el 39.2%, es decir 93 de las 237 menores, han abandonado sus estudios, muy probablemente como consecuencia de su embarazo, la causa principal de la deserción escolar en adolescentes mujeres; además el 3.1% de estas adolescentes son analfabetas.



Fotografía: Ágora S.A.S

## EDADES DE ADOLESCENTES EMBARAZADAS POR FUERA DEL SISTEMA EDUCATIVO (DESERCIÓN ESCOLAR)

D_EDAD	count(D_EDAD)	P	D_EMBARAZO
17	47	50%	SI
16	22	23.7%	SI
15	20	21.1%	SI
12	2	2.6%	SI
11	2	2.6%	SI

Fuente de información: Ágora S.A.S

Hay que resaltar que el gran porcentaje de estas menores embarazadas que se encuentran por fuera del sistema educativo representados en un 94.8% son menores entre los 15 y 17 años, pero más preocupante aún son las 4 menores que están entre los 11 y 12 años de edad.





Encuesta hecha por Agora SAS.

## ADOLESCENTES EMBARAZADAS POR REGIMEN DE SALUD

D_REGIMEN	count(D_REGIMEN)	PERCENTAGE
SUBSIDIADO	183	77.3%
CONTRIBUTIVO	30	12.4%
NINGUNO	24	10.3%

Fuente de información: Ágora S.A.S

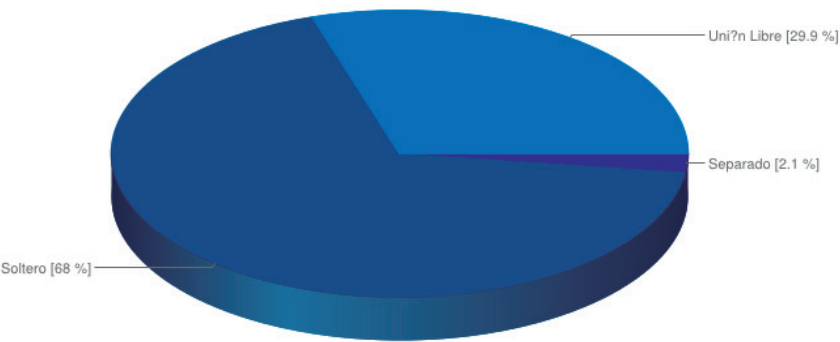
Otro tema de interés en esta población es su vinculación a un sistema de seguridad social en salud, donde se observa que el 89.7% está vinculada a un sistema de salud en la que el régimen subsidiado tiene la mayor cobertura con un 77.3% y el contributivo alcanza un 12.4%; es preocupante las 24 adolescentes que se encuentran en embarazo representadas en un 10.3% y que no pertenecen a ningún sistema de salud, quienes además de su vulnerabilidad de ser menores, corren un riesgo inminente al no contar con la prestación de este servicio si se tiene en cuenta la condición en la que se encuentran, clasificada como población de alto riesgo.

Es también preocupante observar que más de la mitad de estas menores embarazadas son madres solteras, así lo evidencia el estudio donde el 70.1% se reporta como soltera/ separada y el 29.9% vive en unión libre.





Fotografía: Ágora S.A.S



D_EST_CIVIL	count(D_EST_CIVIL)	P	D_EMBARAZO
Soltero	161	68%	SI
Unión Libre	71	29.9%	SI
Separado	5	2.1%	SI

Fuente de información: Ágora S.A.S

## MENORES POR INDICADORES DE PROTECCIÓN


DENUNCIAS-PRD VALLEDUPAR 2012													
MOTIVO DE LA DENUNCIA	MESES												TOTAL
	ENE	FEB	MAR	ABRIL	MAYO	JUNIO	JULIO	AGOST	SEPT	OCT	NOV	DIC	
		1					1						2
Conducta sexualizada entre menores de 14 años				1		1		1	1				4
Amenazados por grupos armados al margen de la ley		1					1	1					3
Consumo de sustancias psicoactivas		2	2	1					2				7
Expósito								1					1
Extraviado		3		1				1					5
Amenazado													0
Discapacitado							3						3
Falta de responsables		6	4	3	6	4	15	2	8	8			56
Maltrato de niñ@ en gestación	1												1
Maltrato físico	16	18	16	26	18	21	22	33	41	42			253
Maltrato por negligencia	26	20	19	12	12	9	17	13	22	17			167
Maltrato psicológico	2	2	1	1	3	3	6	6	2	3			29
Peores formas de trabajo infantil	2	5	5	2	4	2			7	4			31
Por establecer	5	8	4	12	10	18	13	16	4	12			102
No reclamado en centro hospitalario													0
Problemas de comportamiento	3	4	7	5	5	21	9	6	2	11			73
Situación de vida en la calle	1	1	1	1			1	1	1	1			8
Tenencia irregular de menores	1								1	1			3
Violencia sexual	11	13	15	9	8	16	12	22	36	34			176
Violencia sexual-explotación sexual-prostitución infantil	1			1	1					3			6
total	69	84	74	75	67	95	100	103	127	136			930

Nota: esta información fue reportada por los centros zonales Valledupar 1 y 2 que comprende los municipios de Valledupar, Bosconia, el copey, Manaure, La Paz y Pueblo Bello.

Fuente: INSTITUTO COLOMBIANO DE BIENESTAR REGIONAL ICBF REGIONAL CESAR

ASUNTOS EXTRAPROCESALES VALLEDUPAR 2012													
MOTIVO DE LA PETICIÓN	MESES												TOTAL
	ENE	FEB	MAR	ABRIL	MAYO	JUNIO	JULIO	AGOST	SEPT	OCT	NOV	DIC	
	4	1	1				3	1					10
Adopción por consentimiento	1	1	4		1					1			8
Conciliable-disolución y liquidación de sociedad conyugal por causa diferente de la muerte del cónyuge					3	1							4
Conciliable- fijación de cuotas de alimento	137	150	155	117	165	147	161	150	153	133			1468
Conciliable-fijación de custodia y cuidado personal	81	64	89	66	68	76	57	93	187	240			1021
Conciliable – fijación de visitas	12	4	6	7	11	8	12	6	13	14			93
Conciliable- fijación provisional de residencia separada							1			1			2
Conciliable-ofrecimiento de alimentos	9	13	16	13	8	7	15	4	10	11			106
Conciliable – Revisión de cuota de alimentos	77	92	77	41	53	33	52	47	56	60			588
Conciliable – revisión de custodia y cuidado personal	9	7	9	7	5	3	7	5	3	12			67
Conciliable- Revisión de visitas	3	3	2	3	2	2	4	1	3	3			26
Conciliable- separación de cuerpos y de bienes	11	10	6	8	7	7	6	7	6	5			73
Conciliable- suspensión de vida en común con cónyuges y compañeros					1	2	1	3	1	2			10
Ejercicio arbitrario de la custodia	1												1
Impugnación de paternidad/maternidad	2	3	3	3	5	5	1	4	5	2			33
Ejecutivo de alimentos		1	3	1	2			3	3	5			18
Impugnación de reconocimiento			2	2									4
interdicción o prórroga de la patria potestad													0
Investigación de paternidad	25	29	25	25	40	30	38	31	23	26			292
Nombramiento de guarda o tutor										1			1
Ordinario de filiación	3	3	2	1			1	2		3			15
Privación de patria potestad		1	1		1	2							5
Suspensión de patria potestad					2	1		1					4
Privación de la administración de los bienes										1			1
Reconocimiento voluntario de paternidad/maternidad	12	17	19	8		3	1	2	1	3			66
total	69	84	74	75	67	95	100	103	127	136			930

Nota: esta información fue reportada por los centros zonales Valledupar 1 y 2 que comprende los municipios de Valledupar, Bosconia, el copey, Manaure, La Paz y Pueblo Bello. Fuente: INSTITUTO COLOMBIANO DE BIENESTAR REGIONAL ICBF REGIONAL CESAR



Encuesta hecha por Agora SAS.

DENUNCIAS-VIOLENCIA INTRAFAMILIAR VALLEDUPAR 2012														
MOTIVO DE LA DENUNCIA	MESES													TOTAL
	ENE	FEB	MAR	ABRIL	MAYO	JUNIO	JULIO	AGO	SEPT	OCT	NOV	DIC		
Violencia conyugal													0	
Violencia filial				1									1	
total	00	0	0	0	0	0	0	0	0	0	0	1		

Nota: esta información fue reportada por los centros zonales Valledupar 1 y 2 que comprende los municipios de Valledupar, Bosconia, el copey, Manaure, La Paz y Pueblo Bello. Fuente: INSTITUTO COLOMBIANO DE BIENESTAR REGIONAL ICBF REGIONAL CESAR